

INSTRUCCIONES PARA LA CORONA GRANDE

MATERIALES:

UNA CARTULINA O GOMAEVA TAMAÑO A3

TIJERAS

GRAPADORA

SILICONA CALIENTE


MARCAR Y CORTAR EN LA GOMAEVA:

1 TIRA 10 cm ANCHO

1 TIRA 7cm ANCHO

2 TIRAS 6cm ANCHO


2 TIRAS 3cm ANCHO



CON LA DE 7cm HAREMOS LA BASE, A LA MEDIDA DE TU CABEZA (GRAPARLA)



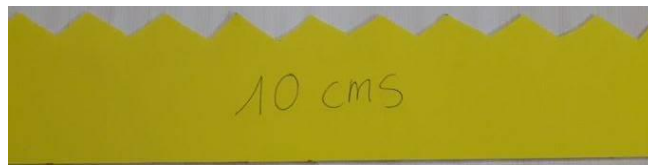
LAS TIRAS DE 3cm LAS CORTAREMOS POR LA MITAD, Y SE GRAPARAN A LA BASE




LAS 2 TIRAS DE 6cm (SE GRAPAN A LA BASE) Y SE PEGAN CON SILICONA ENTRE ELLAS Y A LAS DE 3cm



UNA VEZ TERMINADO TODO EL MONTAJE, SE CORTA EN FORMA DE MONTAÑA LA TIRA DE 10cm



SE PEGA CON SILICOLA ALREDEDOR DE LA BASE



HAS TERMINADO TU CORONA



AÑADE TUS ANTENAS Y A DISFRUTAR DE LA RUA!!!!!!